

Ink. T. Patentverket

1991-04-26

145.2243

Ink. T. Patentverket

1991-04-26

ÅRSREDOVISNING 1990

lc

Undertecknad styrelseledamot i Diab Data AB intygar härmed att en med denna avskrift likalydande resultat- och balansräkning samt koncernresultat- och koncernhansräkning fastställts på ordinarie bolagsstämma 1991-04-24. Stämman beslöt tillika godkänna styrelsens förslag till vinstdisposition i moderbolaget.

Täby 1991-04-25


Hårgot Lindmark

DIAB  DATA

Årsredovisning 1990

*Styrelsens och verkställande direktörens
årsredovisning för 1990.*

Förvaltningsberättelse

För verksamhetsåret 1990 får styrelsen och verkställande direktören för Diab Data AB avge följande förvaltningsberättelse för moderbolaget och dotterbolag ägda till mer än 50%.

Diab Data AB ingår i Teleinvestgruppen och är ett helägt dotterbolag till Teleinvest AB som ägs till 100% av Televerket.

Resterande 50% av aktierna i Datastyrning i Linköping AB förvärvades 1990-07-01. Verksamheten har överförts till moderbolaget från 1991-01-01.

Diab Data tillhandahåller produkter och tjänster, inom området informationsteknologi, baserade på internationella standards för administrativa och tekniska tillämpningar.

Huvudkontoret ligger i Täby medan filialkontor finns i Göteborg och Linköping. Utländska dotterbolag finns i Norge med kontor i Oslo samt i USA med kontor i San Fransisco.

Försäljning och resultat

Koncernens omsättning ökade med 36% från 168,8 MSEK föregående verksamhetsår till 228,8 MSEK. Produkter inkl programvaror utgör 80% av omsättningen medan resterande 20% avser tjänster, royalties m m. Moderbolagets försäljning till och inköp från dotterbolagen uppgick till 3015 KSEK respektive 2562 KSEK.

Lönsamheten i koncernen har ökat jämfört med förra året. Resultatet före bokslutsdispositioner och skatt uppgår till 16,4 MSEK mot 9,2 MSEK-året innan.

Verksamhet och marknad

Databranschen genomgår för närvarande en intensiv utveckling på flera olika plan. Den tekniska utvecklingen medför att systemens prestanda fortsätter att öka med en fördubbling på 12 - 18 månader samtidigt som priserna sjunker.

Standardiseringen går vidare med UNIX som gemensamt operativsystem för minidatorsegmentet. Decentraliseringen av databehandlingen fortsätter, där samspelet mellan persondatorer och minidatorer (servers) blir allt viktigare.

Konkurrensen i branschen är hård och en förutsättning för framgång är att vid varje tidpunkt kostnadseffektivt kunna tillhandahålla bästa lösningen på kundens problem.

Diab Data satsade tidigt på utveckling av UNIX-baserade system. Produkterna är idag mycket konkurrenskraftiga och med stor bredd på både maskinvara och programvara. Organisationen har en bredd och en kompetens inom området öppna system som är unik i landet idag.

Försäljningen har i huvudsak skett på den svenska marknaden. Av försäljningen svarar offentlig sektor för 65%, varav försvaret 20%. Resterande 35% fördelas på industriella kunder 15%, indirekta kunder 15% och export 5%.

Diab Datas andel av totala UNIX-marknaden för fleranvändarsystem i Sverige var 19% 1989 enligt IDC statistik medan andelen inom offentlig sektor är betydligt högre.

Försäljningen utanför Sverige har utvecklats sämre än väntat. Främst etableringen i Norge har gått långsammare än beräknat. Licensförsäljningen i USA nådde inte heller beräknad nivå men intressanta avtal tecknades i slutet av året.

Utvecklingstakten är oförändrat hög. Nya datormodeller och programvaror har introducerats under året.

Prognos

Vi förutser en fortsatt ökning av såväl omsättning som antal anställda under 1991.

Likviditet

Vid årets slut uppgick likviditeten i koncernen till 4,0 MSEK.

Investeringar

Koncernen har under året investerat 5,8 MSEK i maskiner, inventarier och hyresrätt.

Personal och löner

Koncernen

Löner och ersättningar har belastat resultatet med följande i KSEK:

Styrelse och VD		Övriga anställda		Totalt	
1990	1989	1990	1989	1990	1989
1.393	767	42.013	28.662	43.406	29.429

Det genomsnittliga antalet årsarbetare var under året:

	1990			1989
	Kvinnor	Män	Totalt	Totalt
Täby	43	100	143	130
Linköping	5	23	28	14
Göteborg	3	5	8	8
Sverige	51	128	179	152
USA	2	5	7	3
Norge	-	3	3	1
Utomlands	2	8	10	4
Totalt	53	136	189	156

Moderbolaget

Löner och ersättningar har belastat resultatet med följande i KSEK:

Styrelse och VD		Övriga anställda		Totalt	
1990	1989	1990	1989	1990	1989
506	530	37.499	27.500	38.005	28.120

Det genomsnittliga antalet anställda var under året:

	1990			1989
	Kvinnor	Män	Totalt	Totalt
Täby	43	100	143	130
Linköping	3	10	13	14
Göteborg	3	5	8	8
Totalt	49	115	164	152

Styrelsens förslag till behandling av disponibla medel

Till bolagsstämmans förfogande står:

Från föregående år	
balanserad vinst	3.954.119:51 kr
Årets nettoresultat	53.469:08 kr
	4.007.588:59 kr

Styrelsen och verkställande direktören föreslår att 4.007.588:59 kr balanseras i ny räkning.

Enligt upprättad koncernredovisning uppgår koncernens disponibla vinst inkl fria reserver per 1990-12-31 till 1.906 KSEK, varav -2.366 KSEK hänför sig till årets verksamhet. 1.906 KSEK föreslås balanseras i ny räkning.

Koncernens resultaträkning

(Belopp i KSEK)	1990	1989
Rörelsens intäkter		
Varuförsäljning	183.510	146.336
Tjänsteförsäljning	45.312	22.514
	<u>228.822</u>	<u>168.850</u>
Rörelsens kostnader	<u>-205.701</u>	<u>-155.709</u>
Rörelseresultat före avskrivningar	23.121	13.141
Avskrivningar enligt plan		
Maskiner och inventarier (Not 1)	- 3.923	- 2.466
Hyresrätt (Not 2)	- 48	- 48
Goodwill (Not 3)	- 49	-
	<u>19.101</u>	<u>10.627</u>
Rörelseresultat efter avskrivningar	19.101	10.627
Finansiella intäkter och kostnader		
Finansiella intäkter	837	647
Finansiella kostnader	- 3.504	- 2.115
	<u>16.434</u>	<u>9.159</u>
Resultat efter finansiella intäkter och kostnader	16.434	9.159
Extraordinära intäkter och kostnader		
Extraordinära intäkter	-	78
	<u>16.434</u>	<u>9.237</u>
Resultat före bokslutsdispositioner och skatt	16.434	9.237
Bokslutsdispositioner		
Förändring av lagerreserv	- 286	542
Förändring av resultatutjämningsfond	- 1.332	- 4.202
Avskrivning utöver plan	65	- 607
Lämnat koncernbidrag	- 17.295	- 4.681
	<u>- 2.414</u>	<u>289</u>
Resultat före skatt	- 2.414	289
Skatt	48	- 464
Årets nettoresultat	<u>- 2.366</u>	<u>- 175</u>

Koncernens balansräkning

(Belopp i KSEK)	1990-12-31	1989-12-31
Tillgångar		
Omsättningstillgångar		
Kassa och bank	3.630	2.082
Centralkonto moderbolag	334	1.476
Fordringar koncernbolag	1.837	2.284
Fordringar Televerket	6.235	4.101
Kundfordringar	40.729	38.030
Skattefordringar	128	-
Förutbetalda kostnader och upplupna intäkter	8.274	2.110
Övriga fordringar	544	682
Varulager och pågående arbeten	36.805	35.297
Summa omsättningstillgångar	98.516	86.062
Spärrkonton hos Riksbanken		
För investeringsfond	4.334	4.334
Anläggningstillgångar		
Goodwill (Not 3)	441	-
Aktier (Not 4)	-	212
Övriga långfristiga fordringar	-	169
Hysesrätt (Not 2)	96	144
Maskiner och inventarier (Not 1)	11.131	9.426
Summa anläggningstillgångar	11.668	9.951
Summa tillgångar	114.518	100.347

Koncernens finansieringsanalys

(Belopp i KSEK)	1990	1989
Tillförda medel		
Från verksamheten internt tillförda medel		
Resultat före bokslutsdispositioner och skatt	16.434	9.237
Avskrivningar enligt plan	4.020	2.514
Realisationsvinst/förlust sålda anläggningstillgångar	150	8
Skatt	48	- 464
Från verksamheten internt tillförda medel	20.652	11.295
Försäljning av anläggningstillgångar	63	80
Minskning av långfristiga fordringar	169	490
Ökning av långfristiga skulder	405	4
Summa tillförda medel	21.289	11.869
Använda medel		
Investering i anläggningstillgångar	6.119	6.445
Lämnat koncernbidrag	17.295	4.681
Summa använda medel	23.414	11.126
Förändring av rörelsekapitalet	- 2.125	743
Specifikation av rörelsekapitalets förändring		
Förändring av varulager	1.508	13.125
Förändring av kortfristiga fordringar	10.540	19.954
Förändring av kortfristiga skulder	- 14.579	- 32.750
Förändring av kassa och banktillgodohavanden	406	414
Summa rörelsekapitalförändring	- 2.125	743

Moderbolagets resultaträkning

(Belopp i KSEK)	1990	1989
Rörelsens intäkter		
Varuförsäljning	177.720	145.405
Tjänsteförsäljning	43.919	21.732
	<u>221.639</u>	<u>167.137</u>
Rörelsens kostnader	- 196.865	- 154.515
Rörelseresultat före avskrivningar	24.774	12.622
Avskrivningar enligt plan		
Maskiner och inventarier (Not 1)	- 3.555	- 2.277
Hyresrätt (Not 2)	- 48	- 48
	<u>21.171</u>	<u>10.297</u>
Rörelseresultat efter avskrivningar	21.171	10.297
Finansiella intäkter och kostnader		
Finansiella intäkter	995	650
Finansiella kostnader	- 3.392	- 2.077
Resultat efter finansiella intäkter och kostnader	18.774	8.870
Extraordinära intäkter och kostnader		
Extraordinära intäkter	-	78
Resultat före bokslutsdispositioner och skatt	18.774	8.948
Bokslutsdispositioner		
Förändring av lagerreserv	- 211	542
Förändring av resultatutjämningsfond	- 1.332	- 4.202
Avskrivning utöver plan	65	- 607
Lämnat koncernbidrag	- 17.295	- 4.681
	<u>1</u>	<u>0</u>
Resultat före skatt	1	0
Skatt	53	- 402
Årets nettoresultat	54	- 402

Moderbolagets balansräkning

(Belopp i KSEK)	1990-12-31	1989-12-31
Tillgångar		
Omsättningstillgångar		
Kassa och bank	2.967	1.334
Centralkonto moderbolag	161	1.476
Fordringar dotterbolag	5.084	3.016
Fordringar koncernbolag	1.837	2.284
Fordringar Televerket	6.235	4.101
Kundfordringar	37.688	36.247
Skattefordringar	81	-
Förutbetalda kostnader och upplupna intäkter	7.892	2.023
Övriga fordringar	441	499
Varulager	35.820	35.117
Summa omsättningstillgångar	98.206	86.097
Spärrkonton hos Riksbanken		
För investeringsfond	4.334	4.334
Anläggningstillgångar		
Aktier dotterbolag (Not 4)	2.578	2.166
Aktier övriga bolag (Not 4)	-	212
Övriga långfristiga fordringar	-	150
Hysesrätt (Not 2)	96	144
Maskiner och inventarier (Not 1)	9.854	8.239
Summa anläggningstillgångar	12.528	10.911
Summa tillgångar	115.068	101.342

(Belopp i KSEK)	1990-12-31	1989-12-31
Skulder och eget kapital		
Kortfristiga skulder		
Leverantörsskulder	15.239	11.053
Skulder moderbolag	23.789	30.184
Skulder koncernbolag	22.446	5.049
Skulder Televerket	642	-
Skatteskuld	-	358
Upplupna kostnader och förutbetalda intäkter	11.643	11.972
Övriga kortfristiga skulder	3.403	6.352
Summa kortfristiga skulder	77.162	64.968
Långfristiga skulder		
Skulder dotterbolag	1.981	1.981
Summa långfristiga skulder	1.981	1.981
Obeskattade reserver		
Lagerreserv	10.746	10.535
Resultatutjämningsfond	5.534	4.202
Allmän investeringsfond	5.778	5.778
Avskrivningar utöver plan (Not 1, 2)	1.459	1.524
Summa obeskattade reserver	23.517	22.039
Eget kapital (Not 5)		
Bundet eget kapital		
Aktiekapital	7.000	7.000
Reservfond	1.400	1.400
Summa bundet eget kapital	8.400	8.400
Fritt eget kapital		
Balanserade vinstmedel	3.954	4.356
Årets resultat	54	- 402
Summa fritt eget kapital	4.008	3.954
Summa eget kapital	12.408	12.354
Summa skulder och eget kapital	115.068	101.342
Ansvarförbindelser		
Borgensförbindelser	-	100
Övriga ansvarförbindelser	-	-
Ställda panter	inga	inga

0 4 1 7 7 2 7 1 0 0 9

Moderbolagets finansieringsanalys

(Belopp i KSEK)	1990	1989
Tillförda medel		
Från verksamheten internt tillförda medel		
Resultat före bokslutsdispositioner och skatt	18.774	8.948
Avskrivningar enligt plan	3.603	2.325
Realisationsvinst/förlust sålda anläggningstillgångar	100	8
Skatt	53	- 402
Från verksamheten internt tillförda medel	22.530	10.879
Försäljning av anläggningstillgångar	-	80
Minskning av långfristiga fordringar	150	509
Summa tillförda medel	22.680	11.468
Använda medel		
Investering i anläggningstillgångar	5.270	5.186
Investering i aktier	200	93
Lämnat koncernbidrag	17.295	4.681
Summa använda medel	22.765	9.960
Förändring av rörelsekapitalet	- 85	1.508
Specifikation av rörelsekapitalets förändring		
Förändring av varulager	703	12.964
Förändring av kortfristiga fordringar	11.088	21.136
Förändring av kortfristiga skulder	- 12.194	- 32.247
Förändring av kassa och banktillgodohavanden	318	- 345
Summa rörelsekapitalförändring	- 85	1.508

Redovisningsprinciper och bokslutskommentarer

Koncernredovisning

Verksamhetsåret som avslutades 1990-12-31 omfattar 12 månader. Koncernredovisningen omfattar moderbolaget och de bolag, där Diab Data AB, vid utgången av året ägde mer än 50 % av aktierna. Koncernredovisningen upprättas enligt förvärvsmetoden. Vid omräkning av utländskt dotterbolag har dagskursmetoden använts (tillgångar och skulder omräknas till balansdagskurs).

Fordringar och skulder i utländsk valuta

Fordringar och skulder i utländsk valuta har värderats till balansdagens kurs.

Avskrivningar maskiner och inventarier

Rörelseresultatet belastas med avskrivningar enligt plan baserade på anskaffningsvärdet, varvid avskrivningarna uppgår till 10% vad gäller kontorsinventarier och 20% för datorer inköpta 1989 eller tidigare. Kontorsinventarier respektive datorer inköpta 1990 belastar resultatet med 20% respektive 30%. Skillnaden mellan bokföringsmässiga avskrivningar och avskrivningar enligt plan redovisas som överavskrivningar.

Varulager

Varulager har värderats enligt lägsta värdets princip. Avdrag för inkurans har gjorts med erforderligt belopp.

Not 1. Maskiner och inventarier

	Koncern		Moderbolag	
	90-12-31	89-12-31	90-12-31	89-12-31
Anskaffningsvärde	24.555	19.129	22.405	17.294
Akkumulerade avskrivningar enl plan	- 13.424	- 9.703	- 12.551	- 9.055
Planenligt restvärde	11.131	9.426	9.854	8.239
Akkumulerade avskrivningar utöver plan	- 1.459	- 1.476	- 1.459	- 1.476
Bokfört restvärde	9.672	7.950	8.395	6.763

Not 2. Hyresrätter

	Koncern		Moderbolag	
	90-12-31	89-12-31	90-12-31	89-12-31
Anskaffningsvärde	240	240	240	240
Akkumulerade avskrivningar enl plan	- 144	- 96	- 144	- 96
Planenligt restvärde	96	144	96	144
Akkumulerade avskrivningar utöver plan	-	- 48	-	- 48
Bokfört restvärde	96	96	96	96

Not 3. Goodwill

Goodwill, 490 KSEK, uppkom vid förvärv av Datastyrning i Linköping AB 90-07-01, denna avskrivs under fem år.

Not 4. Aktier i dotterbolag och övriga bolag


	Antal		Andel %		Nominellt värde		Bokfört värde	
	1990 31/12	1989 31/12	1990 31/12	1989 31/12	1990 31/12	1989 31/12	1990 31/12	1989 31/12
Aktier i dotterbolag								
Dataindustrier DIAB Development AB	2.000	2.000	100	100	200	200	1.001	1.001
Dataindustrier DIAB Electronics AB	500	500	100	100	50	50	78	78
DataSweden DIAB AB	500	500	100	100	50	50	53	53
Svenska Instrument AB	600	600	100	100	600	600	675	675
Dataindustrier DIAB Datorer AB	500	500	100	100	50	50	54	54
Diab Data Inc. USA	10.000	10.000	100	100	62	62	62	62
DataSweden i Hässleholm AB	1.000	1.000	100	100	100	100	100	100
Sattco Operativdator AB	500	500	100	100	50	50	50	50
Diab Data AS Norge	100	100	100	100	93	93	93	93
Datastyrning i Linköping AB	2000	-	100	-	200	-	412	-
							2.578	2.166
Aktier i övriga bolag								
Datastyrning i Linköping AB	-	250	-	50	-	100	-	212
							0	212

Not 5. Eget kapital

	Aktie- kapital	Reserv- fond	Balanserad vinst	Årets resultat
Koncernen				
1989-12-31	7.000	1.440	4.447	- 175
Vinstdisposition enligt beslut av årets bolagsstämma			- 175	175
Årets resultat				- 2.366
1990-12-31	7.000	1.440	4.272	- 2.366
Moderbolag				
1989-12-31	7.000	1.400	4.356	- 402
Vinstdisposition enligt beslut av årets bolagsstämma			- 402	402
Årets resultat				54
1990-12-31	7.000	1.400	3.954	54

Aktiekapitalet i Diab Data AB består av 1,400,000 aktier varav 200.000 fria med nominellt värde av 5 SEK per aktie. Varje aktie har en röst.

Täby den 22 mars 1991




Sune Arkéus
Ordförande




Ivar Ekman




Bengt Jörgensen



Morgan Svensson



Hårgot Lindmark
Verkställande direktör




Göran Nordenborg
Arbetsstagarrepresentant



Bo Pettersson
Arbetsstagarrepresentant suppl

Vår revisionsberättelse har avgivits den 11 april 1991.

BOHLINS REVISIONSBYRA AB
Auktoriserat revisionsbolag



Bengt Abrahamsson
Auktoriserad revisor

0 4 1 7 7 2 7 1 0 1 3

Revisionsberättelse för DIAB DATA AKTIEBOLAG

Org nr 556145-2243

Vi har granskat årsredovisningen, koncernredovisningen, räkenskaperna samt styrelsens och verkställande direktörens förvaltning för år 1990. Granskningen har utförts enligt god revisionssed.

Moderbolaget

Årsredovisningen har upprättats enligt aktiebolagslagen.

Vi tillstyrker

- att resultaträkningen och balansräkningen fastställs,
- att vinsten disponeras enligt förslaget i förvaltningsberättelsen samt
- att styrelsens ledamöter och verkställande direktören beviljas ansvarsfrihet för räkenskapsåret.


Koncernen

Koncernredovisningen har upprättats enligt aktiebolagslagen.

Vi tillstyrker att koncernresultaträkningen och koncernbalansräkningen fastställs.

Täby den 11 april 1991

BOHLINS REVISIONSBYRÅ AB
Auktoriserat revisionsbolag



Bengt Abrahamsson
Auktoriserad revisor

0 4 1 7 7 2 7 1 0 1 4

Protokoll fört vid ordinarie
bolagsstämma med aktieägarna i
Diab Data AB på Diab Data ABs
kontor i Täby
onsdagen den 24 april 1991.

Antal aktier =
Antal röster

Sune Arkéus
såsom ombud enligt fullmakt för
Teleinvest AB

1.398.444

1.398.444

Paragraf 1

Val av ordförande

Styrelsens ordförande, Sune Arkéus, öppnade stämman och hälsade deltagarna välkomna. Sune Arkéus valdes därefter att såsom ordförande leda dagens förhandlingar. Enligt ordförandens uppdrag fördes dagens protokoll av undertecknad Birgitta Flodh.

Paragraf 2

Justering av röstlängd

Förestående förteckning över närvarande aktieägare fastställdes att gälla såsom röstlängd vid stämman.

Paragraf 3

Justeringsmän

Morgan Svensson och Göran Nordenborg utsågs att justera dagens protokoll.

Paragraf 4

Bolagsstämmans behöriga utlysande

Stämman förklarade sig behörigen utlyst.

Paragraf 5

Årsredovisning, koncernredovisning och revisionsberättelse

Årsredovisning för såväl moderbolag som koncern för verksamhetsåret 1990 framlades. Auktoriserade revisorn Bengt Abrahamssons revisionsberättelse för moderbolaget och koncernen för räkenskapsåret 1990 lästes upp.

Paragraf 6

Fastställande av resultat- och balansräkningar för moderbolaget och koncernen

De i årsredovisningen intagna resultat- och balansräkningarna för moderbolag och koncern för verksamhetsåret 1990 fastställdes enhälligt.

Paragraf 7

Behandling av till stämmans förfogande stående vinstmedel

Beslöts i enlighet med styrelsens och verkställande direktörens förslag att kronor 4.007.588:59 balanseras i ny räkning.

Paragraf 8

Ansvarsfrihet för styrelsen och VD

Stämman beviljade samtliga styrelseledamöter och verkställande direktören ansvarsfrihet för förvaltningen under räkenskapsåret 1990.

Paragraf 9

Antal styrelseledamöter och suppleanter samt revisorer

Beslöts att antalet ordinarie styrelseledamöter skulle vara fem och att ingen suppleant skulle utses. Utöver detta företräds personalen i styrelsen av en ledamot och en suppleant. Beslöts vidare att till revisorer utse ett auktoriserat revisionsbolag.

Paragraf 10

Arvoden till styrelse och revisorer.

Beslöts att till arvode åt de av bolagsstämman valda styrelseledamöterna skulle anslås ett belopp av max kr 85.000:- att emellan dem fördelas enligt styrelsens beslut och att arvode till revisionsbolaget skulle utgå efter för auktoriserade revisorer tillämpade grunder.

Paragraf 11.

Val av styrelse

Beslöts att till ordinarie styrelseledamöter välja Sune Arkéus, ordf, Bengt Jörgensen, Ivar Ekman, Morgan Svensson och Harrgot Lindmark (VD). Personalens representanter är Göran Nordenborg och som suppleant Stellan Axelson.

Paragraf 12

Val av revisorer

Beslöts att för tiden intill dess nästa ordinarie bolagsstämma hållits, välja auktoriserade revisionsbolaget Bohlins Revisionsbyrå AB till revisorer.

Paragraf 13

Stämmans avslutande

Då inga övriga ärenden förekom förklarades stämman avslutad.

Vid protokollet

Birgitta Flodh
.....
Birgitta Flodh

Justeras:

Morgan Svensson
.....
Morgan Svensson

Göran Nordenborg
.....
Göran Nordenborg