

Org.nr 556145-2243

# DIAB DATA AB

## ÅRSREDOVISNING

### 1987

*Styrelsens och verkställande direktorens  
årsredovisning för 1987.*

#### Förvaltningsberättelse

Räkenskapsåret 1987 omfattar perioden 1987-01-01 - 1987-12-31.

Föregående verksamhetsår omfattade 16 månader varför dessa siffror inte är direkt jämförbara med årets.

#### Verksamhet och marknad

Teli AB förvärvade i juni 1987 Ahisells återstående aktier i Diab Data och innehar därefter 98 % av aktierna i bolaget. Inlösen har begärts av resterande aktier.

Under året har uppbyggnaden av marknadsorganisationen för direktförsäljning fortsatt. Förstärkningarna har skett inom framstförsäljnings- och kundstodssidan. Denna utbyggnad kommer under 1988 att fortsätta ytterligare för att mota den ökade efterfrågan för våra produkter som vi mott under 1987.

Försäljningen av UNIX-baserade datorer i Sverige har hittills skett i huvudsak mot offentlig sektor. Under första halvåret 1987 gjorde både Statskontoret och Forsvarets Materielverk (FMV) en stor utvärdering av Basdatorer, (UNIX-baserade minidatorsystem) för auktorisation av ett fåtal leverantörer mot den civila och militära sektorn. Statskontoret tecknade ramavtal med 6 leverantörer som gäller i 2 år. Diab Data rankades som nr 1 bland dessa leverantörer. FMV tecknade i september avtal med Norsk Data och ytterligare en leverantör för leveranser av motsvarande system till försvarets Struktur 90-projekt. Norsk Data's leveranser i detta projekt utgörs av Diab's datorer enligt del distributionsavtal som tecknades mellan Diab och ND i början av 1987. Forsvarsleveranserna blir betydande först andra halvåret 1988. Upphandlingarna inom den offentliga sektorn var mycket få under första halvåret beroende på ovan nämnda utvärdering men kom igång ordentligt i slutet av året.

Försäljningsframgångarna inom basdatorområdet under slutet av året gjorde att försäljningsbudgeten på svenska marknaden kunde innehållas.

3370 1640

På exportsidan uppnåddes inte den ökning som förutsattes för 1987. Försäljningen via Norsk Data utanför Sverige kom inte igång förrän i slutet av året men ger goda affärsmöjligheter för 1988.

En avveckling av mindre distributörer i vissa länder har genomförts.

Licensförsäljningen via vårt dotterbolag Diab Systems Inc., som består av 3 personer, har inte lyckats i den utsträckning vi förutsatte. Förhandlingar pågår nu om nära marknadssamarbete med ett större amerikanskt softwareföretag inom UNIX-området.

Eftersom det av Diab Data AB delägda (20%) intressebolaget Totaldata A/S är på obestånd har hela engagemangent värdereregierats. Bokförda värdet på aktierna är nedskrivna till 0 kkr och redovisas som extraordinär kostnad.

Saminanlagda kundförluster på 1.172 tkr redovisas i moderbolaget och dotterbolaget Diab Systems Inc. avseende amerikanska bolaget Isotron Inc. Fordringarna uppstod under 1986 medan bolaget, som tidigare hade svenska agare, likviderades i början av 1987.

Licensförsäljningen samt försäljningen av industridatorsystem och kommunikationsprodukter låg i stort sett på oförändrad nivå under 1987 medan försäljningen av den UNIX-baserade minidatorserien DS90 med tillbehör ökade kraftigt.

Omsättningen ökade med 28 % jämfört med samma period 1986.

Bolaget har under året investerat i marknadsaktiviteter och utökad organisation samt tagit kostnader av extraordinär karaktär vilket påverkat resultatnivån.

Företaget står mycket väl rustat produktmässigt och för 1988 förutses en fortsatt kraftig tillväxt..

## Koncernen

### Intäkter

De totala intäkterna under perioden uppgick till 77,2 Mkr varav 15 % försålts till koncernens moderbolag.

Ovriga intäkter uppgick till 12,6 Mkr vilket utgör licensintäkter, försäljning av konsulttid, service och utbildning.

Resultatet före bokslutsdispositioner och skatt uppgår till 0,1 Mkr varav 0,4 Mkr utgör extraordinära intäkter och 0,7 Mkr utgör extra ordinära kostnader.

### Likviditet

Vid årets slut uppgick likviditeten i koncernen till 1,6 Mkr

3 3 7 0 1 6 4

*Investeringar*

Koncernen har under året investerat 1,3 Mkr i maskiner och inventarier.

*Personal och löner*

Utbetalda löner och ersättningar har belastat resultatet med:

| Styrelse och VD |         | Ovriga anställda |         | Totalt |         |
|-----------------|---------|------------------|---------|--------|---------|
| -----           | -----   | -----            | -----   | -----  | -----   |
| 1987            | 1985/86 | 1987             | 1985/86 | 1987   | 1985/86 |
| 668             | 1.407   | 13.953           | 15.371  | 14.621 | 16.778  |

Det genomsnittliga antalet anställda var under året 86 (81) varav 82 var verksamma i Täby och 4 i San Fransisco, USA.

**Moderbolaget**

*Intakter*

Intakterna i bolaget uppgick till 76,8 Mkr.

Resultatet före bokslutsdispositioner och skatt uppgick till 0,2 Mkr

*Personal och löner*

Utbetalda löner och ersättningar har belastat resultatet med:

|       | Styrelse och VD |         | Ovriga anställda |         | Totalt |         |
|-------|-----------------|---------|------------------|---------|--------|---------|
|       | -----           | -----   | -----            | -----   | -----  | -----   |
|       | 1987            | 1985/86 | 1987             | 1985/86 | 1987   | 1985/86 |
| (Kkr) | 349             | 497     | 13.499           | 14.696  | 13.848 | 15.193  |

Samtliga 82 anställda var verksamma i Täby.

**Styrelsens förslag  
till behandling av disponibla medel**

Till bolagsstammans förfogande står:

|                                     |              |
|-------------------------------------|--------------|
| Från föregående år balanserad vinst | 1.462.678 kr |
| Årets vinst                         | 1.577.041 kr |
|                                     | -----        |
|                                     | 3.039.719 kr |

Styrelsen och verkställande direktören föreslår att kronor 341.804:- avsättes till reservfond och kronor 2.697.915:- balanseras i ny räkning.


16


Enligt upprättad koncernbalansräkning uppgår koncernens disponibla vinst inkl. fria reserver per 1987-12-31 till 3114 kkr, varav 1535 kkr hänför sig till årets verksamhet. 342 kkr föreslås att avsättas till reservfond och resterande 2772 kkr att balanseras i ny räkning.

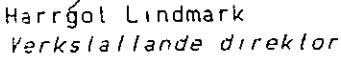
Täby 11 mars 1988

  
Per-Ake Edlund  
Ordförande

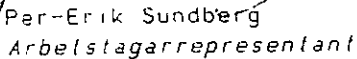
  
Rolf Åkerlund

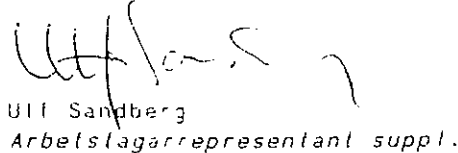
  
Bengt Jørgensen

  
Ragnar Ahlberg

  
Hårgot Lindmark  
Verkställande direktör

  
Anders Järvstrand

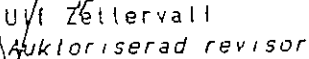
  
Per-Erik Sundberg  
Arbetslagarrepresentant

  
Ulf Sandberg  
Arbetslagarrepresentant suppl.

1648  
3377


Vår revisionsberättelse beträffande denna årsredovisning och koncernredovisning har avgivits 1988-03-25.

TRE Revisjon Einar Larsson AB

  
Ulf Zellervall  
Auktoriserad revisor

Undertecknad styrelseledamot i Diab Data AB intygar härmed att en med denna avskrift likalydande resultat- och balansräkning samt koncernresultat- och koncernbalansräkning fastställts på ordinarie bolagsstämma den 4 maj 1988. Stämman beslöt tillika godkänna styrelsens förslag till vinstdisposition i moderbolaget.

Täby den 2 juni 1988

  
Hårgot Lindmark

Koncernens resultaträkning  
(Belopp i kkr)

|  | 1987            | 1985/86         |
|--|-----------------|-----------------|
| <b>Rörelsens intäkter</b>                                      |                 |                 |
| Fakturerad försäljning   | 64.644          | 65.182          |
| Ovriga rörelseintäkter   | <u>12.592</u>   | <u>19.041</u>   |
|  | 77.236          | 84.223          |
| <b>Rörelsens kostnader</b>                                     | - <u>75.394</u> | - <u>78.042</u> |
| Rörelseresultat före avskrivningar                             | 1.842           | 6.181           |
| <b>Avskrivningar enligt plan</b>                               |                 |                 |
| Maskiner och inventarier (Not 3)                               | - <u>1.456</u>  | - <u>1.757</u>  |
| Rörelseresultat efter avskrivningar                            | 386             | 4.424           |
| <b>Finansiella intäkter och kostnader</b>                      |                 |                 |
| Ranteintäkter  | 782             | 1.883           |
| Rantekostnader   | - 765           | - 1.042         |
| Ovriga finansiella intäkter                                    | <u>-</u>        | <u>737</u>      |
| Resultat efter finansiella intäkter och kostnader              | 403             | 6.002           |
| <b>Extraordinära intäkter</b>                                  |                 |                 |
| Extraordinära intäkter (Not 1)                                 | 412             | 437             |
| Extraordinära kostnader (Not 1)                                | - <u>682</u>    | <u>-</u>        |
| Resultat före bokslutsdispositioner och skatt                  | 133             | 6.439           |
| <b>Bokslutsdispositioner</b>                                   |                 |                 |
| Forändring av lagerreserv                                      | + 1.561         | - 5.045         |
| Skilnad mellan bokförd avskrivning och avskrivning enligt plan | - 54            | - 109           |
| Anspråkstagande av fornyelsefond                               | <u>-</u>        | <u>+ 1.156</u>  |
| Resultat före skatt  | 1.640           | 2.441           |
| Skatt  | - 105           | - 2.285         |
| Minoritetsandel i resultatet                                   | <u>-</u>        | <u>- 3</u>      |
| <b>Årets resultat</b>  | <u>1.535</u>    | <u>153</u>      |
|  | =====           | =====           |

33791642

16

Koncernens balansräkning  
(Belopp i kkr)

|  | 1987-12-31      | 1986-12-31      |
|--|-----------------|-----------------|
|  | -----           | -----           |
| <b>Tillgångar</b>                            |                 |                 |
| <b>Omsättningstillgångar</b>                 |                 |                 |
| Kassa och bank                               | 1.365           | 2.740           |
| Centralkonto hos moderbolag                  | 231             | -               |
| Obligationer och andra värdepapper           | -               | 3.000           |
| Kundfordringar                               | 15.409          | 14.595          |
| Forutbetalda kostnader och upplupna intäkter | 2.432           | 797             |
| Skattefordran                                | 471             | -               |
| Ovriga fordringar                            | 549             | 2.516           |
| Varulager                                    | <u>22.145</u>   | <u>25.298</u>   |
| Summa omsättningstillgångar                  | 42.602          | 48.946          |
| <b>Spärrkonton hos Riksbanken</b>            |                 |                 |
| For investeringsfond                         | 4.334           | 4.337           |
| <b>Anläggningstillgångar</b>                 |                 |                 |
| Aktier (Not 2)                               | 926             | 1.609           |
| Ovriga långfristiga fordringar               | 300             | 722             |
| Maskiner och inventarier (Not 3)             | <u>3.233</u>    | <u>3.423</u>    |
| Summa anläggningstillgångar                  | <u>4.459</u>    | <u>5.754</u>    |
| <b>Balanssumma</b>                           | 51.395<br>===== | 59.037<br>===== |
| <b>Ställda pantar</b>                        |                 |                 |
| Foretagsinleckningar                         | -               | 16.000          |

33701643

| Koncernens balansräkning<br>(Belopp i kkr)     | 1987-12-31      | 1986-12-31      |
|--|-----------------|-----------------|
|  | -----           | -----           |
| <b>Skulder och eget kapital</b>                |                 |                 |
| <b>Kortfristiga skulder</b>                    |                 |                 |
| Leverantörsskulder                             | 4.823           | 16.820          |
| Skulder till moderbolag                        | 7.045           | -               |
| Skatteskuld                                    | -               | 4.229           |
| Upplupna kostnader och förutbetalda intakter   | 5.915           | 5.747           |
| Ovriga kortfristiga skulder (Not 4)            | <u>4.665</u>    | <u>952</u>      |
| <b>Summa kortfristiga skulder</b>              | 22.448          | 27.748          |
| <b>Långfristiga skulder</b>                    |                 |                 |
| Ovriga långfristiga skulder                    | <u>2.203</u>    | <u>4.546</u>    |
| <b>Summa långfristiga skulder</b>              | 2.203           | 4.546           |
| <b>Obeskattade reserver</b>                    |                 |                 |
| Lagerreserv                                    | 11.073          | 12.634          |
| Allmän investeringsfond                        | 5.778           | 5.784           |
| Accumulerade avskrivningar utöver plan (Not 3) | <u>717</u>      | <u>665</u>      |
| <b>Summa obeskattade reserver</b>              | 17.568          | 19.083          |
| <b>Minoritetsintressen</b>                     | -               | 19              |
| <b>Eget kapital</b>                            |                 |                 |
| <i>Bundet eget kapital</i>                     |                 |                 |
| Aktiekapital (Not 5)                           | 6.000           | 6.000           |
| Bundna reserver                                | <u>62</u>       | <u>62</u>       |
| <b>Summa bundet eget kapital</b>               | 6.062           | 6.062           |
| <i>Fritt eget kapital</i>                      |                 |                 |
| Fria reserver (Not 6)                          | 1.579           | 1.426           |
| Årets resultat                                 | <u>1.535</u>    | <u>153</u>      |
| <b>Summa fritt eget kapital</b>                | <u>3.114</u>    | <u>1.579</u>    |
| <b>Summa eget kapital</b>                      | 9.176           | 7.641           |
| <b>Balanssumma</b>                             | 51.395<br>===== | 59.037<br>===== |
| <b>Ansvarförbindelser</b>                      |                 |                 |
| Borgensförbindelser                            | 100             | 100             |
| Garantiförbindelser                            | -               | -               |

1 6 4 .  
3 7 0  
3 3

16

Moderbolagets resultaträkning  
(Belopp i kkr)

|   | 1987            | 1985/86         |
|---|-----------------|-----------------|
| <b>Rörelsens intäkter</b>                                       |                 |                 |
| Fakturerad försäljning  | 64.217          | 64.198          |
| Ovriga rörelseintäkter  | <u>12.592</u>   | <u>17.912</u>   |
|   | 76.809          | 82.110          |
| <b>Rörelsens kostnader</b>                                      | - <u>75.168</u> | - <u>76.174</u> |
| Rörelseresultat före avskrivningar                              | 1.641           | 5.936           |
| <b>Avskrivningar enligt plan</b>                                |                 |                 |
| Maskiner och inventarier (Not 3)                                | - <u>1.356</u>  | - <u>1.603</u>  |
| Rörelseresultat efter avskrivningar                             | 285             | 4.333           |
| <b>Finansiella intäkter och kostnader</b>                       |                 |                 |
| Ränteintäkter   | 777             | 1.858           |
| Räntekostnader  | - 615           | - 885           |
| Ovriga finansiella intäkter                                     | <u>-</u>        | <u>737</u>      |
| Resultat efter finansiella intäkter och kostnader               | 447             | 6.043           |
| <b>Extraordinära intäkter och kostnader</b>                     |                 |                 |
| Extraordinära intäkter (Not 1)                                  | 410             | 437             |
| Extraordinära kostnader (Not 1)                                 | - <u>682</u>    | - <u>400</u>    |
| Resultat före bokslutsdispositioner och skatt                   | 175             | 6.080           |
| <b>Bokslutsdispositioner</b>                                    |                 |                 |
| Forändring av lagerreserv                                       | + 1.561         | - 5.045         |
| Skillnad mellan bokförd avskrivning och avskrivning enligt plan | - 54            | - 112           |
| lanspråkstagande av fornyelsefond                               | <u>-</u>        | <u>+ 1.156</u>  |
| Resultat före skatt   | 1.682           | 2.079           |
| Skatt   | - <u>105</u>    | - <u>2.269</u>  |
| Årets resultat  | 1.577           | - 190           |
|   | =====           | =====           |

3 3 7 0 1 6 4 )



**Moderbolagets balansräkning**  
(Belopp i kkr)

|  | <u>1987-12-31</u>    | <u>1986-12-31</u>    |
|--|----------------------|----------------------|
| <b>Tillgångar</b>                            |                      |                      |
| <b>Omsättningstillgångar</b>                 |                      |                      |
| Kassa och bank                               | 757                  | 2.678                |
| Centralkonto hos moderbolag                  | 231                  | -                    |
| Obligationer och andra värdepapper           | -                    | 3.000                |
| Fordringar hos dotterbolag                   | -                    | 15                   |
| Kundfordringar                               | 15.185               | 13.405               |
| Forutbetalda kostnader och upplupna intakter | 2.427                | 789                  |
| Skattefordran                                | 471                  | -                    |
| Ovriga fordringar                            | 549                  | 2.491                |
| Varulager                                    | <u>22.145</u>        | <u>25.269</u>        |
| <b>Summa omsättningstillgångar</b>           | <b>41.765</b>        | <b>47.647</b>        |
| <b>Spärrkonton hos Riksbanken</b>            |                      |                      |
| For investeringsfond                         | 4.334                | 4.334                |
| <b>Anläggningstillgångar</b>                 |                      |                      |
| Aktier i dotterbolag (Not 2)                 | 2.073                | 2.113                |
| Aktier och andelar i övriga bolag (Not 2)    | 926                  | 1.609                |
| Övriga långfristiga fordringar               | 300                  | 722                  |
| Maskiner och inventarier (Not 3)             | <u>3.079</u>         | <u>3.129</u>         |
| <b>Summa anläggningstillgångar</b>           | <b><u>6.378</u></b>  | <b><u>7.573</u></b>  |
| <b>Balanssumma</b>                           | <b><u>52.477</u></b> | <b><u>59.554</u></b> |
| <b>Ställda panter</b>                        |                      |                      |
| Företagsinteckningar                         | -                    | 16.000               |

3370 1651

16

Moderbolagets balansräkning  
(Belopp i kkr)

1987-12-31      1986-12-31

Skulder och eget kapital

Kortfristiga skulder

|  |              |            |
|--|--------------|------------|
| Leverantörsskulder                           | 4.823        | 16.665     |
| Skulder till moderbolag                      | 7.045        | -          |
| Skulder till dotterbolag                     | 919          | 2.587      |
| Skuldeskuld                                  | -            | 4.256      |
| Upplupna kostnader och förutbetalda intäkter | 5.385        | 5.671      |
| Ovriga kortfristiga skulder (Not 4)          | <u>4.665</u> | <u>639</u> |

Summa kortfristiga skulder      22.837      29.818

Långfristiga skulder

|                             |              |          |
|-----------------------------|--------------|----------|
| Ovriga långfristiga skulder | 1.031        | 3.178    |
| Skulder till dotterbolag    | <u>1.981</u> | <u>-</u> |

Summa långfristiga skulder      3.012      3.178

Obeskattade reserver

|  |            |            |
|--|------------|------------|
| Lagerreserv                                    | 11.073     | 12.634     |
| Allmän investeringsfond                        | 5.778      | 5.778      |
| Akkumulerade avskrivningar utover plan (Not 3) | <u>717</u> | <u>663</u> |

Summa obeskattade reserver      17.568      19.075

Eget kapital

Bundet eget kapital

|                      |           |           |
|----------------------|-----------|-----------|
| Aktiekapital (Not 5) | 6.000     | 6.000     |
| Bundna reserver      | <u>20</u> | <u>20</u> |

Summa bundet eget kapital      6.020      6.020

Fritt eget kapital

|                       |              |              |
|-----------------------|--------------|--------------|
| Fria reserver (Not 6) | 1.463        | 1.653        |
| Årets resultat        | <u>1.577</u> | <u>- 190</u> |

Summa fritt eget kapital      3.040      1.463

Summa eget kapital      9.060      7.483

Balanssumma      52.477      59.554  
=====

Ansvarförbindelser

|                     |     |     |
|---------------------|-----|-----|
| Borgensförbindelser | 100 | 100 |
| Garantiförbindelser | -   | -   |

53791631

16

**Redovisningsprinciper och bokslutskommentarer**  
(Alla belopp i kkr, där ej annat anges)

**Koncernredovisning**

Verksamhetsåret som avslutades 1987-12-31 omfattar 12 månader. Koncernredovisningen omfattar moderbolaget och de bolag, där Diab Data AB vid utgången av verksamhetsåret agde mer än 50 % av aktierna. Koncernredovisningen upprättas enligt förvärvsmetoden. Balans- och resultaträkningar med undantag för eget kapital i utländska dotterbolag omräknas till balansdagens kurs. Den skillnad som tidigare år förelegat mellan moderbolagets och koncernens lagerreserv har justerats i årets bokslut med motsvarande ändring i jämförelsetalen för 1986-12-31. Ändringen har medfört att fritt eget kapital minskat med 3.906 tkr, lagerreserven ökat med 5.312 tkr och den latenta skatteskulden på 1.406 helt eliminerats.

**Fordringar och skulder i utländsk valuta**

Fordringar omräknas efter balansdagens kurs, om denna är lägre än anskaffningskursen och skulder efter balansdagens kurs, om denna är högre än vid skuldens uppkomst. Så framkomna realiserade kursförluster avräknas mot realiserade kursvinster. Överskjutande kursvinster tillföres ej resultatet.

**Avskrivningar maskiner och inventarier**

Rorelseresultatet belastas med avskrivningar enligt plan baserade på anskaffningsvärdet, varvid avskrivningarna uppgår till 10% vad gäller kontorsinventarier och 20% för datorer. Skillnaden mellan bokföringsmassiga avskrivningar och avskrivningar enligt plan redovisas som ackumulerade avskrivningar utöver plan i balansräkningen.

**Varulager**

Varulager har värderats enligt lägsta värdets princip. Avdrag för inkurans har gjorts med erforderligt belopp.

**Not 1. Extraordinära intäkter och kostnader**  
(Belopp i kkr)

*Intäkter*

|  |                                     |
|--|-------------------------------------|
| Försäljning av aktier i Zymos Custom Design AB | 400                                 |
| DataLayout Sweden AB                           | <u>12</u> (varav 10 i moderbolaget) |
|  | 412                                 |

*Kostnader*

|  |     |
|--|-----|
| Nedskrivning av aktier i Totaldata A/S | 682 |
|--|-----|

11

## Not 2. Aktier i dotterbolag samt övriga bolag

Aktier i DataLayout Sweden AB har under årets sälls med 10 kkr över anskaffningsvärdet.

3 3 7 0 1 6 0 0

| Antal |       | Andel % |       | Nominellt värde |       | Bokfort värde |       |
|-------|-------|---------|-------|-----------------|-------|---------------|-------|
| 1987  | 1986  | 1987    | 1986  | 1987            | 1986  | 1987          | 1986  |
| 31/12 | 31/12 | 31/12   | 31/12 | 31/12           | 31/12 | 31/12         | 31/12 |

### Aktier i dotterbolag

|                                    |        |        |     |     |     |     |              |              |
|------------------------------------|--------|--------|-----|-----|-----|-----|--------------|--------------|
| Dataindustrier DIAB Development AB | 2.000  | 2.000  | 100 | 100 | 200 | 200 | 1.001        | 1.001        |
| Dataindustrier DIAB Electronics AB | 500    | 500    | 100 | 100 | 50  | 50  | 78           | 78           |
| DataSweden DIAB AB                 | 500    | 500    | 100 | 100 | 50  | 50  | 53           | 53           |
| Svenska Instrument AB              | 600    | 600    | 100 | 100 | 600 | 600 | 675          | 675          |
| Dataindustrier DIAB Datorer AB     | 500    | 500    | 100 | 100 | 50  | 50  | 54           | 54           |
| Data Layout Sweden AB              | -      | 400    | -   | 67  | -   | 40  | -            | 40           |
| DIAB Systems Inc. USA              | 10.000 | 10.000 | 100 | 100 | 62  | 62  | 62           | 62           |
| DataSweden i Hassleholm AB         | 1.000  | 1.000  | 100 | 100 | 100 | 100 | 100          | 100          |
| Sattco Operativdator AB            | 500    | 500    | 100 | 100 | 50  | 50  | 50           | 50           |
|                                    |        |        |     |     |     |     | <u>2.073</u> | <u>2.113</u> |

### Aktier i övriga bolag

|                          |     |        |    |    |     |     |            |              |
|--------------------------|-----|--------|----|----|-----|-----|------------|--------------|
| Mikroteknik AB           | 150 | 150    | 30 | 30 | 15  | 15  | 45         | 45           |
| Datstyrning Linköping AB | 250 | 250    | 50 | 50 | 100 | 25  | 869        | 869          |
| DataSweden i Saffle AB   | 125 | 125    | 25 | 25 | 13  | 13  | 12         | 13           |
| Totaldata A/S            | -   | 13.900 | -  | 20 | -   | 695 | 0          | 682          |
|                          |     |        |    |    |     |     | <u>926</u> | <u>1.609</u> |

## Not 3. Maskiner och inventarier

|  | Koncern      |              | Moderbolag   |              |
|--|--------------|--------------|--------------|--------------|
|  | 87-12-31     | 86-12-31     | 87-12-31     | 86-12-31     |
| Anskaffningsvärde                      | 8.622        | 7.491        | 8.117        | 6.841        |
| Ackumulerade planenliga avskrivningar  | -5.389       | -4.068       | - 5.038      | - 3.712      |
|  | <u>3.233</u> | <u>3.423</u> | <u>3.079</u> | <u>3.129</u> |
| Ackumulerade avskrivningar utöver plan | - 717        | - 665        | - 717        | - 663        |
|  | <u>2.516</u> | <u>2.758</u> | <u>2.362</u> | <u>2.466</u> |
| Bokfort värde                          | =====        | =====        | =====        | =====        |

16

**Not 4. Kortfristiga skulder**

I beloppet ingår ett konvertibelt skuldebrev med 2.000 Kkr. Konvertering kan påkallas t o m 1988-07-01. Lånet loper med en ränta motsvarande Riksbankens diskonto + 4%. Genom konvertering kan antalet aktier komma att öka med 200.000 aktier.

**Not 5. Aktiekapital**

Aktiekapitalet består av 1.200.000 aktier med nominellt värde 5 kr per aktie. Varje aktie har 1 röst.

**Not 6. Eget kapital**

|   | Aktie-<br>kapital | Reserv-<br>fond | Balanserad<br>vinst | Årets<br>resultat |
|---|-------------------|-----------------|---------------------|-------------------|
| <i>Koncernen</i>  |                   |                 |                     |                   |
| 1986-12-31  | 6.000             | 62              | 1.426               | 153               |
| Vinstdisposition enligt<br>beslut av årets bolagsstamma | -                 | -               | + 153               | - 153             |
| Årets vinst   |                   |                 |                     | 1.535             |
| 1987-12-31  | 6.000             | 62              | 1.579               | 1.535             |
| <i>Moderbolaget</i>                                     |                   |                 |                     |                   |
| 1986-12-31  | 6.000             | 20              | 1.653               | - 190             |
| Vinstdisposition enligt<br>beslut av årets bolagsstamma |                   |                 | - 190               | + 190             |
| Årets vinst   |                   |                 |                     | 1.577             |
| 1987-12-31  | 6.000             | 20              | 1.463               | 1.577             |

163  
163  
3379

Koncernens finansieringsanalys  
(Belopp i kkr)

|   | 1987    | 1985/86 |
|---|---------|---------|
| <b>Tillförda medel</b>                                |         |         |
| Resultat före bokslutsdispositioner och skatt         | 133     | 6.439   |
| Avskrivningar   | 1.456   | 1.757   |
| Avskrivning aktier                                    | 683     | -       |
| Realisationsvinst/forlust sålda anläggningstillgångar | - 26    | 29      |
| Skatt   | - 105   | - 2.285 |
| Från årets verksamhet internt tillförda medel         | 2.141   | 5.940   |
| <br>  |         |         |
| Minskning långfristiga fordringar                     | 425     | -       |
| <br>  |         |         |
| Summa tillförda medel                                 | 2.566   | 5.940   |
| <br>  |         |         |
| <b>Använda medel</b>                                  |         |         |
| Investeringar i maskiner och inventarier              | 1.248   | 1.132   |
| Investeringar i aktier                                | -       | 221     |
| Ökning långfristiga fordringar                        | -       | 601     |
| Minskning långfristiga skulder                        | 2.362   | 9       |
| <br>  |         |         |
| Summa använda medel                                   | 3.610   | 1.963   |
| <br>  |         |         |
| Förändring av rörelsekapital                          | - 1.044 | 3.977   |
| <br>  |         |         |
| Specifikation av rörelsekapitalets förändringar       |         |         |
| Förändring varulager                                  | - 3.153 | 10.108  |
| Förändring kortfristiga fordringar                    | 953     | - 2.945 |
| Förändring kortfristiga skulder                       | 5.300   | - 5.229 |
| Förändring kassa och banktillgodohavanden             | - 4.144 | 2.037   |
| <br>  |         |         |
| Summa rörelsekapitalförändring                        | - 1.044 | 3.977   |

5370 165

Moderbolagets finansieringsanalys  
(Belopp i kkr)

1987

1985/86

## Tillförda medel

|   |           |           |
|---|-----------|-----------|
| Resultat före bokslutsdispositioner och skatt         | 175       | 6.080     |
| Avskrivningar maskiner och inventarier                | 1.356     | 1.603     |
| Avskrivningar aktier i dotterbolag                    | 683       | 400       |
| Realisationsvinst/förlust sålda anläggningstillgångar | - 28      | 30        |
| Skatt   | - 105     | - 2.269   |
| Från verksamheten internt tillförda medel             | 2.081     | 5.844     |
| Minskning långfristiga fordringar                     | 422       | -         |
| Försäljning anläggningstillgångar                     | <u>50</u> | <u>50</u> |
| Summa tillförda medel                                 | 2.553     | 5.894     |

## Använda medel

|  |            |              |
|--|------------|--------------|
| Investeringar i maskiner och inventarier | 1.288      | 1.203        |
| Investeringar i aktier                   | -          | 221          |
| Ökning långfristiga fordringar           | -          | 601          |
| Minskning långfristiga skulder           | <u>166</u> | <u>1.377</u> |
| Summa använda medel                      | 1.454      | 3.402        |

## Förändring av rörelsekapital

1.099

2.492

## Specifikation av rörelsekapitalets förändringar

|   |                |              |
|---|----------------|--------------|
| Förändring varulager                      | - 3.124        | 10.090       |
| Förändring kortfristiga fordringar        | 1.932          | - 4.099      |
| Förändring kortfristiga skulder           | 6.981          | - 5.664      |
| Förändring kassa och banktillgodohavanden | - <u>4.690</u> | <u>2.165</u> |
| Summa rörelsekapitalförändring            | 1.099          | 2.492        |

12

3370 163

REVISIONSBERÄTTELSE

för

DIAB DATA AB

Jag har granskat årsredovisningen, koncernredovisningen, räkenskaperna samt styrelsens och verkställande direktörens förvaltning för år 1987. Granskningen har utförts enligt god revisionsred.

Moderbolaget

Årsredovisningen har upprättats enligt aktiebolagslagen.

Jag tillstyrker,

att resultaträkningen och balansräkningen fastställs,

att vinsten disponeras enligt förslaget i förvaltningsberättelsen samt

att styrelsens ledamöter och verkställande direktören beviljas ansvarsfrihet för räkenskapsåret.

Koncernen

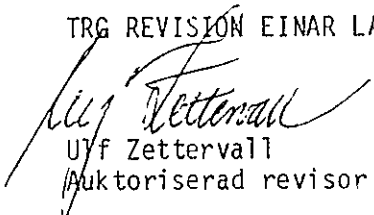
Koncernredovisningen har upprättats enligt aktiebolagslagen.

Jag tillstyrker,

att koncernresultaträkningen och koncernbalansräkningen fastställs.

1988-03-25

TRG REVISION EINAR LARSSON AB

  
Ulf Zettervall  
Auktoriserad revisor

3 3 7 0 1 6 5 7