

K

145-2243

Ink. T. Patentverket

1993-03-15

ÅRSREDOVISNING 1992

DIAB  DATA
A Bull Company

05/92 35/111

Årsredovisning 1992

Styrelsen och verkställande direktören för Diab Data AB (organisationsnummer 556145-2243) får härmed avge årsredovisning för 1992

Förvaltningsberättelse

Ägarförhållanden

Diab Data AB förvärvades per den 31 oktober 1991 till 75 % av Bull International N.V. Amsterdam, som ägs av det franska bolaget Compagnie des Machines Bull, S.A. Resterande 25 % ägs av Teleinvest AB.

Koncernen

Diab Data äger 100 % av aktierna i Bull AB, Stockholm samt 100 % av aktierna i Diab Data Inc. USA.

Verksamheten

Förvärvet av Bull AB genomfördes i december 1991. Försäljning och resultat för Bull AB har för första gången under 1992 intagits i koncernens resultaträkning. Koncernens omsättning uppgick till 357,8 MSEK (231,4 MSEK)

Inköp från och försäljning till koncernföretag har skett motsvarande ca 22 % respektive 4 %.

Personal

Antalet anställda har för koncernen under året i medeltal varit 339 (207) och för moderbolaget 187 (199).

Av medeltalet anställda utgjorde kvinnor 77 (62) och män 262 (145).

I löner och ersättningar har till styrelser och verkställande direktörer för koncernen utbetalats 1.262 KSEK och för övriga anställda 95.218 KSEK.

För moderbolaget är motsvarande löner och ersättningar till styrelsen och VD 672 KSEK (859 KSEK) samt till övriga anställda 48.349 KSEK (48.242 KSEK).

Vinstdisposition

Koncernens fria egna kapital uppgår enligt upprättad koncernbalansräkning till 6.410 KSEK.

Styrelsen och verkställande direktören föreslår att moderbolagets till förfogande stående vinstmedel 11.262 KSEK överförs i ny räkning.

Övrigt

Koncernens och moderbolagets verksamhet och ställning i övrigt redovisas i nedanstående resultat- och balansräkningar, finansieringsanalyser och bokslutskommentarer.

05132 353001


Danderyd i Juni 1993




Sune Arkéus
Ordförande



Per S Grötter




Richard Snook




Jaques Weber



Göran Nordenborg
Arbetsstagarrepresentant




Tommy Nelson
VD



Vår revisionsberättelse har avgivits den 23 juni 1993.

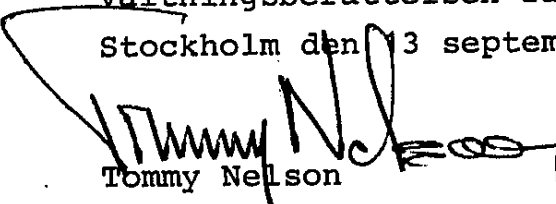
DRT Sweden AB



Hans Stenberg
Auktoriserad revisor

Ovan intagna balansräkning och
resultaträkning har fastställts
på ordinarie bolagsstämma den
24 juni 1993, varvid förslaget
till resultatdisposition i för-
valtningsberättelsen fastställdes.

Stockholm den 13 september 1993



Tommy Nelson

Verkställande direktör

05172 353002

Koncernens resultaträkning

(Belopp i KSEK)	1992	1991
Rörelsens intäkter		
Fakturerad försäljning	345.619	231.387
Övriga intäkter	12.165	-
	357.784	231.387
Rörelsens kostnader	-337.694	-219.665
Rörelseresultat före avskrivningar	20.090	11.722
Avskrivningar enligt plan		
Maskiner och inventarier (Not 1)	-13.350	-4.328
Hyresrätt	-	-96
Byggnad	-16	-
Rörelseresultat efter avskrivningar	6.724	7.298
Finansiella intäkter och kostnader		
Finansiella intäkter	2.296	2.095
Finansiella kostnader	-10.011	-2.314
Resultat efter finansiella intäkter och kostnader	-991	7.079
Extraordinära intäkter och kostnader		
Vinst vid försäljning av dotterbolag	-	3.311
Nedskrivning av goodwill (Not 3)	-	-8.913
Resultat före skatt	-991	1.477
Skatt	-60	-3.231
Resultat efter skatt	-1.051	-1.754
Minoritetens andel	138	-
Årets nettoresultat	-913	-1.754

05432 353003

Koncernens balansräkning

(Belopp i KSEK)	1992-12-31	1991-12-31
Tillgångar		
Omsättningstillgångar		
Kassa och bank	16.295	11.064
Fordran hos moderbolag	9.306	-
Fordran hos koncernbolag	3.836	1.308
Kundfordringar	72.128	92.802
Förutbetalda kostnader och upplupna intäkter	27.792	10.981
Skattefordran	316	-
Övriga fordringar	607	11.967
Varulager	44.612	51.578
Summa omsättningstillgångar	174.892	179.700
Spärrkonton hos Riksbanken		
För investeringsfond	3.034	3.034
Anläggningstillgångar		
Andelar (Not 5)	20.400	20.400
Lokalförbättringar (Not 2)	8.515	9.759
Maskiner och inventarier (Not 1)	16.196	22.481
Övriga anläggningstillgångar	961	-
Byggnad (Not 4)	1.581	-
Mark (Not 4)	2.472	-
Summa anläggningstillgångar	50.125	52.640
Summa tillgångar	228.051	235.374

05432 353004

(Belopp i KSEK)	1992-12-31	1991-12-31
Skulder och eget kapital		
Kortfristiga skulder		
Skulder hos moderbolag	33.722	-
Skulder hos koncernbolag	52.154	63.482
Leverantörsskulder	14.659	19.031
Skatteskuld	-	3.256
Upplupna kostnader och förutbetalda intäkter	44.290	58.258
Förskott från kund	16.117	1.394
Övriga kortfristiga skulder	7.120	20.952
Summa kortfristiga skulder	168.062	166.373
Långfristiga skulder		
Checkräkningskredit	244	-
Avsatt till pensioner	30.523	31.514
Övriga långfristiga skulder	-	7.340
Summa långfristiga skulder	30.767	38.854
Minoritetens andel	-2.179	-2.041
Eget kapital (Not 6)		
Bundet eget kapital		
Aktiekapital	7.000	7.000
Bundna reserver	17.991	21.923
Summa bundet eget kapital	24.991	28.923
Fritt eget kapital		
Fria reserver	7.323	5.019
Årets resultat	-913	-1.754
Summa fritt eget kapital	6.410	3.265
Summa eget kapital	31.401	32.188
Summa skulder och eget kapital	228.051	235.374
Ansvarsförbindelser		
Borgens- och garantiförbindelser	2.031	2.469
Ställda panter		
Företagsinteckningar	16.000	16.000

05432 353005

Koncernens finansieringsanalys

(Belopp i KSEK)	1992	1991
Tillförda medel		
Från verksamheten internt tillförda medel		
Resultat före skatt	-853	1.477
Avskrivningar enligt plan	13.336	4.424
Nedskrivning av goodwill	-	8.913
Skatt	-60	-3.231
Minoritetsandel	-	-2.041
Från verksamheten internt tillförda medel	12.453	9.542
Minskning av långfristiga fordringar	-	1.300
Ökning av långfristiga skulder	-	38.144
Summa tillförda medel	12.453	48.986
Använda medel		
Investering i anläggningstillgångar (netto)	10.863	54.305
Lämnat koncernbidrag	8.087	-
Summa använda medel	18.950	54.305
Förändring av rörelsekapitalet	-6.497	-5.319
Specifikation av rörelsekapitalets förändring		
Förändring av varulager	-6.966	14.773
Förändring av kortfristiga fordringar	-3.073	59.311
Förändring av kortfristiga skulder	-1.689	-86.503
Förändring av kassa och banktillgodohavanden	5.231	7.100
Summa rörelsekapitalförändring	-6.497	-5.319

05432 353006

Moderbolagets resultaträkning

(Belopp i KSEK)	1992	1991
Rörelsens intäkter		
Fakturerad försäljning	178.536	228.852
Övriga intäkter	12.165	-
	190.701	228.852
Rörelsens kostnader	-184.052	-217.292
	6.649	11.560
Rörelseresultat före avskrivningar		
Avskrivningar enligt plan		
Maskiner och inventarier (Not 1)	-5.010	-4.220
Hyresrätt	-	-96
	1.639	7.244
Rörelseresultat efter avskrivningar		
Finansiella intäkter och kostnader		
Finansiella intäkter	961	2.095
Finansiella kostnader	-4.540	-2.268
	-1.940	7.071
Resultat efter finansiella intäkter och kostnader		
Extraordinära intäkter och kostnader		
Extraordinära intäkter	-	434
Extraordinära kostnader	-	-93
	-1.940	7.412
Resultat före bokslutsdispositioner och skatt		
Bokslutsdispositioner		
Förändringar skatteutjämningsreserv K	487	-9.712
Förändring av lagerreserv	-	10.821
Förändring av resultatutjämningsfond	-	5.534
Avskrivning utöver plan	1.784	-325
Avsatt till uppskovsbelopp för lagerreserv mm	1.661	-4.983
Ianspråktaget belopp från investeringsfond	-	1.734
Lämnat koncernbidrag	-1.950	-
	42	10.481
Resultat före skatt		
Skatt	-38	-3.231
Årets nettoresultat	4	7.250

05432 35300

Moderbolagets balansräkning

(Belopp i KSEK)	1992-12-31	1991-12-31
Tillgångar		
Omsättningstillgångar		
Kassa och bank	11.262	2.315
Fordran hos moderbolag	9.306	-
Fordran hos dotterbolag	4.818	1.345
Fordran hos koncernbolag	141	-
Kundfordringar	38.775	49.661
Förutbetalda kostnader och upplupna intäkter	23.276	5.445
Skattefordran	244	-
Övriga fordringar	9	10.927
Varulager	24.420	31.440
Summa omsättningstillgångar	112.251	101.133
Spärrkonton hos Riksbanken		
För investeringsfond	3.034	3.034
Anläggningstillgångar		
Aktier dotterbolag (Not 5)	62	62
Maskiner och inventarier (Not 1)	8.068	8.761
Summa anläggningstillgångar	8.130	8.823
Summa tillgångar	123.415	112.990

(Belopp i KSEK)	1992-12-31	1991-12-31
Skulder och eget kapital		
Kortfristiga skulder		
Skulder hos moderbolag	33.722	-
Skulder hos dotterbolag	13.363	3.541
Skulder hos koncernbolag	3.779	29.490
Leverantörsskulder	7.682	9.568
Skatteskuld	-	3.187
Upplupna kostnader och förutbetalda intäkter	21.860	19.751
Övriga kortfristiga skulder	6.756	7.272
Summa kortfristiga skulder	87.162	72.809
Obeskattade reserver		
Skatteutjämningsreserv K	9.225	9.712
Uppskovsbelopp för lagerreserv mm	3.322	4.983
Allmän investeringsfond	4.044	4.044
Akkumulerade överavskrivningar (Not 1,2)	-	1.784
Summa obeskattade reserver	16.591	20.523
Eget kapital (Not 6)		
Bundet eget kapital		
Aktiekapital	7.000	7.000
Reservfond	1.400	1.400
Summa bundet eget kapital	8.400	8.400
Fritt eget kapital		
Balanserade vinstmedel	11.258	4.008
Årets resultat	4	7.250
Summa fritt eget kapital	11.262	11.258
Summa eget kapital	19.662	19.658
Summa skulder och eget kapital	123.415	112.990
Ställda panter		
Företagsinteckningar	16.000	16.000

05432 353009

Moderbolagets finansieringsanalys

(Belopp i KSEK)	1992	1991
Tillförda medel		
Från verksamheten internt tillförda medel		
Resultat före bokslutsdispositioner och skatt	-1.940	7.412
Avskrivningar enligt plan	5.010	4.316
Realisationsvinst/förlust sålda anläggningstillgångar	-230	-182
Lämnat koncernbidrag	-1.950	-
Skatt	-38	-3.231
Från verksamheten internt tillförda medel	852	8.315
Försäljning av aktier i dotterbolag	-	2.857
Minskning av långfristiga fordringar	-	1.300
Försäljning av maskiner och inventarier	109	91
Summa tillförda medel	961	12.563
Använda medel		
Investering i anläggningstillgångar	4.658	3.302
Minskning av långfristiga skulder	-	1.981
Summa använda medel	4.658	5.283
Förändring av rörelsekapitalet	-3.697	7.280
Specifikation av rörelsekapitalets förändring		
Förändring av varulager	-7.020	-4.380
Förändring av kortfristiga fordringar	9.191	8.120
Förändring av kortfristiga skulder	-14.815	4.353
Förändring av kassa och banktillgodohavanden	8.947	-813
Summa rörelsekapitalförändring	-3.697	7.280

00432 353010

Redovisningsprinciper och bokslutskommentarer

Koncernredovisning

Koncernredovisningen omfattar moderbolaget och de bolag, där Diab Data AB, vid utgången av året ägde med än 50 % av aktierna. Koncernredovisningen upprättas enligt förvärvsmetoden. Vid omräkning av utländskt dotterbolag har dagskursmetoden använts (tillgångar och skulder omräkas till balansdagskurs).

Obeskattade reserver i de enskilda koncernföretagen redovisas från och med 1992 i koncernen enligt Redovisningsrådets rekommendationer.

Rekommendationen innebär en uppdelning av obeskattade reserver i en kapitaldel och en skattedel. Kapitaldelen ingår i bundna reserver.

Då dotterbolag i koncernen har ackumulerade skattemässiga underskottsavdrag som överstiger de obeskattade reserverna och utjämning kan ske genom koncernbidrag har någon latent skatt inte beräknats på obeskattade reserver.

Omräkning enligt samma princip har skett av de uppgifter från tidigare år som anges för jämförelsen.

Fordringar och skulder i utländsk valuta
Fordringar och skulder i utländsk valuta har värderats till balansdagens kurs.

Avskrivningar

I moderbolaget uppgår avskrivningarna till 10 % vad gäller kontorsinventarier och 20 % för datorer inköpta 1989 eller tidigare. Kontorsinventarier respektive datorer inköpta 1990 och senare belastar resultatet med 20 % respektive 30 %. I dotterbolagen uppgår avskrivningarna för maskiner, inventarier och datorer till 10-33 %. Lokalförbättringar skrivs av med 6,25 %.

Varulager

Varulager har värderats till det lägsta av anskaffningsvärde och verkligt värde.

Skilnaden mellan bokföringsmässiga avskrivningar och avskrivningar enligt plan redovisas som överavskrivningar.

Not 1. Maskiner och inventarier

	Koncern		Moderbolag	
	92-12-31	91-12-31	92-12-31	91-12-31
Anskaffningsvärde	69.268	70.004	29.045	25.318
Akkumulerade avskrivningar enl plan	-53.072	-47.523	-20.977	-16.557
Planenligt restvärde	16.196	22.481	8.068	8.761
Akkumulerade avskrivningar utöver plan	-	-1.784	-	-1.784
Bokfört restvärde	16.196	20.697	8.068	6.977

Not 2. Lokalförbättringar

	Koncern	
	92-12-31	91-12-31
Anskaffningsvärde	19.386	19.256
Akkumulerade avskrivningar enl plan	-10.871	-9.497
Planenligt restvärde	8.515	9.759
Akkumulerade avskrivningar utöver plan	-	-
Bokfört restvärde	8.515	9.759

Not 3. Goodwill

Föregående års resultat belastades med goodwill som extraordinär kostnad uppgående till 8.472 kkr hänförlig till förvärvet av Bull AB.

Not 4. Fastighet

	Koncern	
	92-12-31	91-12-31
Anskaffningsvärde byggnad	1.597	-
Akkumulerade avskrivning	-16	-
	1.581	-
Mark	2.472	-
Bokfört värde fastighet	4.053	-

Not 5. Aktier i dotterbolag och övriga andelar

	Antal	Andel %	Nom. värde	Bokfört värde
Koncernen				
Andelar				
Brf. BINO	-	37,22	-	20.400
Moderbolaget				
Aktier i dotterbolag				
Bull AB	200.000	100	200	0
Diab Data Inc. USA	10.000	100	-	62

Not 6. Eget Kapital

	Aktiekapital	Bundna reserver	Fria reserver
Koncernen 1991-12-31	7.000	21.923	3.265
Förskjutning mellan bundet och fritt eget kapital		-3.932	3.932
Omräkningsdifferens			126
Årets resultat			-913
1992-12-31	7.000	17.991	6.410

	Aktiekapital	Reservfond	Balanserad vinst	Årets resultat
Moderbolaget 1991-12-31	7.000	1.400	4.008	7.250
Vinstdisposition enligt beslut av årets bolagsstämma			7.250	-7.250
Årets resultat				4
1992-12-31	7.000	1.400	11.258	4

Aktiekapitalet i Diab Data AB består av 1.400.000 aktier varav 200.000 fria med nominellt värde av 5 kkr per aktie. Varje aktie har en röst.

**REVISIONSBERÄTTELSE**

för

Diab Data Aktiefbolag**Org nr 556145-2243**

Vi har granskat årsredovisningen, koncernredovisningen, räkenskaperna samt styrelsens och verkställande direktörens förvaltning för år 1992. Granskningen har utförts enligt god revisionssed.

Moderbolaget

Årsredovisningen har upprättats enligt aktiefbolagslagen.

Vi tillstyrker,

- att resultaträkningen och balansräkningen fastställs,
- att vinsten disponeras enligt förslaget i förvaltningsberättelsen samt
- att styrelsens ledamöter och verkställande direktören beviljas ansvarsfrihet för år 1992.

Koncernen

Koncernredovisningen har upprättats enligt aktiefbolagslagen.

Vi tillstyrker att koncernresultaträkningen och koncernbalansräkningen fastställs.

Stockholm den 23 juni 1993

DRT Sweden AB

Hans Stenberg
Auktoriserad revisor