

R

Mk. T. Patentverket
1990-05-08

Årsredovisning 1989

Styrelsens och verkställande direktörens årsredovisning för 1989.

Förvaltningsberättelse

För verksamhetsåret 1989 får styrelsen och verkställande direktören för Diab Data AB avge följande förvaltningsberättelse för moderbolaget och dotterbolag ägda till mer än 50%.

Diab Data AB ingår i Teleinvestgruppen och är ett helägt dotterbolag till Teleinvest AB som ägs till 100% av Televerket.

Diab Data tillhandahåller produkter och tjänster, inom området informationsteknologi, baserade på internationella standards för administrativa och tekniska tillämpningar.

Huvudkontoret ligger i Täby medan filialkontor finns i Göteborg och Linköping. Utländska dotterbolag finns i Norge med kontor i Oslo samt i USA med kontor i San Fransisco.

Försäljning och resultat

Koncernens omsättning ökade med 43% från 118,1 MSEK föregående verksamhetsår till 168,8 MSEK. Produkter inkl programvaror utgör 87 % av omsättningen medan resterande 13 % avser tjänster, royalties m m. Moderbolagets försäljning till och inköp från dotterbolagen uppgick till 6320 KSEK respektive 747 KSEK.

Lönsamheten i koncernen har ökat jämfört med förra året. Resultatet före bokslutsdispositioner och skatt uppgår till 9,2 MSEK mot 4,8 MSEK året innan.

Verksamhet och marknad

Databranschen genomgår för närvarande en intensiv utveckling på flera olika plan. Den tekniska utvecklingen medför att systemens prestanda fortsätter att öka med en fördubbling på 12-18 månader samtidigt som priserna sjunker. Standardiseringen inom mjukvaruområdet runt UNIX som gemensamt operativsystem för minidatorsegmentet går allt snabbare. Decentraliseringen

av databehandlingen fortsätter, där samspelet mellan persondatorer och minidatorer (servers) blir allt viktigare.

Konkurrensen i branschen är hård och en förutsättning för framgång är att vid varje tidpunkt kostnadseffektivt kunna tillhandahålla bästa lösningen på kundens problem.

Diab Data satsade tidigt på utveckling av UNIX-baserade system. Produktfamiljen runt minidatorserien DS90 är mycket konkurrenskraftig. Organisationen har en bredd och en kompetens inom området öppna system som är unik i landet idag. Detta har möjliggjort den kraftiga ökningen av försäljningen under 1989.

Försäljningsökningen har i huvudsak skett på den svenska marknaden. Av försäljningen svarar offentlig sektor för 60%, varav försvaret 10%. Resterande 40% fördelas på industriella kunder 15%, indirekta kunder 15% och export 10%.

Diab Datas andel av totala UNIX-marknaden för fleranvändarsystem i Sverige beräknas till 15 - 20 % medan andelen inom offentlig sektor är betydligt högre.

Aktiviteterna för en ökad exportandel koncentreras till den nordiska marknaden. Ett dotterbolag startades under hösten i Norge och i december tecknades ett samarbetsavtal med det finländska företaget Nordic Communication OY.

Utvecklingstakten är oförändrat hög. Nya datormodeller och programvaror har introducerats under året. Statskontoret utförde under hösten fram till årsskiftet en ny utvärdering av leverantörer med UNIX-system. Diab Data placerade sig för tredje gången i rad i topp.

Prognos

Vi förutser en fortsatt kraftig ökning av såväl omsättning som antal anställda under 1990.

3 0 9 4 3 0 0 1

Likviditet

Vid årets slut uppgick likviditeten i koncernen till 3,5 MSEK.

Investeringar

Koncernen har under året investerat 6,4 MSEK i maskiner, inventarier och hyresrätt.

Personal och löner

Löner och ersättningar har belastat resultatet med följande i KSEK:

Koncernen

Styrelse och VD		Övriga anställda		Totalt	
1989	1988	1989	1988	1989	1988
767	1.191	28.862	20.380	29.429	21.571

Det genomsnittliga antalet årsarbetare var under året 156 (129) varav 130 (117) i Täby, 14 (6) i Linköping, 8 (2) i Göteborg, 3 (4) i San Fransisco, USA och 1 (0) i Oslo, Norge.

Moderbolaget

Styrelse och VD		Övriga anställda		Totalt	
1989	1988	1989	1988	1989	1988
530	756	27.590	19.334	28.120	20.090

Det genomsnittliga antalet anställda var under året 152 (125) varav 130 (117) i Täby, 14 (6) i Linköping och 8 (2) i Göteborg.

Styrelsens förslag till behandling av disponibla medel

Till bolagsstämmans förfogande #/År:

Från föregående år balanserad vinst	4.356.019:12 kr
Årets nettoresultat	-401.899:01 kr
	3.954.119:51 kr

Styrelsen och verkställande direktören föreslår att 3.954.119:51 kr balanseras i ny räkning.

Enligt upprättad koncernredovisning uppgår koncernens disponibla vinst inkl fria reserver per 1989-12-31 till 4.272 KSEK, varav -175 KSEK hänförs till årets verksamhet. 4.272 KSEK föreslås balanseras i ny räkning.

3 3 0 0 2
3 3 0 4

Koncernens resultaträkning

(Belopp i KSEK)	1989	1988
Rörelsens Intäkter		
Varuförsäljning	146.336	100.509
Tjänsteförsäljning	22.514	17.565
	<u>168.850</u>	<u>118.074</u>
Rörelsens kostnader	<u>-155.709</u>	<u>-110.213</u>
Rörelseresultat före avskrivningar	13.141	7.861
Avskrivningar enligt plan		
Maskiner och inventarier (Not 1)	- 2.466	- 1.856
Hysesrätt (Not 2)	- 48	- 48
Rörelseresultat efter avskrivningar	<u>10.627</u>	<u>5.957</u>
Finansiella intäkter och kostnader		
Finansiella intäkter	647	676
Finansiella kostnader	- 2.115	- 1.176
Resultat efter finansiella intäkter och kostnader	<u>9.159</u>	<u>5.457</u>
Extraordinära intäkter och kostnader		
Extraordinära intäkter (Not 3)	78	-
Extraordinära kostnader	-	- 656
Resultat före bokslutsdispositioner och skatt	<u>9.237</u>	<u>4.801</u>
Bokslutsdispositioner		
Förändring av lagerreserv	542	- 4
Förändring av resultatutjämningsfond	- 4.202	-
Avskrivning utöver plan	- 607	- 200
Lämnat koncernbidrag	- 4.681	- 251
Resultat före skatt	<u>289</u>	<u>4.346</u>
Skatt (varav vinst & vinstdelningskatt 312)	<u>- 464</u>	<u>- 2.645</u>
Årets nettoresultat	<u>- 175</u>	<u>1.701</u>

Koncernens balansräkning

(Belopp i KSEK)

1989-12-31

1988-12-31

Tillgångar

Omsättningstillgångar

Kassa och bank	2.082	2.747
Centralkonto moderbolag	1.476	397
Fordringar moderbolag	-	73
Fordringar koncernbolag	2.284	147
Fordringar Televerket	4.101	3.814
Kundfordringar	38.030	21.915
Förutbetalda kostnader och upplupna intäkter	2.110	1.224
Övriga fordringar	682	80
Varulager	35.297	22.172

Summa omsättningstillgångar 86.062 52.569

Spärrkonton hos Riksbanken

För investeringsfond 4.334 4.334

Anläggningstillgångar

Aktier (Not 4)	212	213
Övriga långfristiga fordringar	169	658
Hysesrätt (Not 2)	144	192
Maskiner och inventarier (Not 1)	9.426	5.535

Summa anläggningstillgångar 9.951 6.598

Summa tillgångar 100.347 63.501

ca

(Belopp i KSEK)	1989-12-31	1988-12-31
Skulder och eget kapital		
Kortfristiga skulder		
Leverantörsskulder	11.137	9.055
Skulder moderbolag	30.176	8.733
Skulder koncernbolag	5.057	1.303
Skulder Televerket	-	1.166
Skatteskuld	412	2.611
Upplupna kostnader och förutbetalda intäkter	12.078	6.804
Övriga kortfristiga skulder	6.431	2.869
Summa kortfristiga skulder	65.291	32.541
Långfristiga skulder		
Övriga långfristiga skulder	305	301
Summa långfristiga skulder	305	301
Obeskattade reserver		
Lagerreserv	10.535	11.077
Resultatutjämningsfond	4.202	-
Allmän investeringsfond	5.778	5.778
Avskrivningar utöver plan (Not 1,2)	1.524	917
Summa obeskattade reserver	22.039	17.772
Eget kapital (Not 5)		
Bundet eget kapital		
Aktiekapital	7.000	7.000
Bundna reserver	1.440	1.403
Summa bundet eget kapital	8.440	8.403
Fritt eget kapital		
Fria reserver	4.447	2.783
Årets resultat	- 175	1.701
Summa fritt eget kapital	4.272	4.484
Summa eget kapital	12.712	12.887
Summa skulder och eget kapital	100.347	63.501

Ansvarsförbindelser		
Borgensförbindelser	100	100
Övriga ansvarsförbindelser	-	623
Ställda panter	inga	inga

3 3 0 4 3 0 0 5

Koncernens finansieringsanalys

(Belopp i KSEK)	1989	1988
Tillförda medel		
Från verksamheten internt tillförda medel		
Resultat före bokslutsdispositioner och skatt	9.237	4.801
Avskrivningar enligt plan	2.514	1.904
Nedskrivning av aktier	-	656
Realisationsvinst/förlust sålda anläggningstillgångar	8	-
Skatt	- 464	- 2.645
Från verksamheten internt tillförda medel	11.295	4.716
Försäljning av anläggningstillgångar	80	103
Minskning av långfristiga fordringar	490	-
Nyemission via konvertibel	-	2.000
Ökning av långfristiga skulder	4	-
Summa tillförda medel	11.869	6.819
Använda medel		
Investering i anläggningstillgångar	6.445	4.434
Minskning av långfristiga skulder	-	1.902
Lämnat koncernbidrag	4.681	251
Ökning av långfristiga fordringar	-	358
Summa använda medel	11.126	6.945
Förändring av rörelsekapitalet	743	- 126
Specifikation av rörelsekapitalets förändring		
Förändring av varulager	13.125	27
Förändring av kortfristiga fordringar	19.954	8.392
Förändring av kortfristiga skulder	- 32.750	-10.093
Förändring av kassa och banktillgodohavanden	414	1.548
Summa rörelsekapitalförändring	743	- 126

3 3 0 4 3 0 0 6

Moderbolagets resultaträkning

(Belopp i KSEK)	1989	1988
Rörelsens intäkter		
Varuförsäljning	145.405	99.459
Tjänsteförsäljning	21.732	17.306
	<u>167.137</u>	<u>116.765</u>
Rörelsens kostnader	- 154.515	-109.053
	<u>12.622</u>	<u>7.712</u>
Rörelseresultat före avskrivningar		
Avskrivningar enligt plan		
Maskiner och inventarier (Not 1)	- 2.277	- 1.763
Hyresrätt (Not 2)	- 48	- 48
	<u>10.297</u>	<u>5.901</u>
Rörelseresultat efter avskrivningar		
Finansiella intäkter och kostnader		
Finansiella intäkter	650	659
Finansiella kostnader	- 2.077	- 1.112
	<u>8.870</u>	<u>5.448</u>
Resultat efter finansiella intäkter och kostnader		
Extraordinära intäkter och kostnader		
Extraordinära intäkter (Not 3)	78	-
Extraordinära kostnader	-	- 656
	<u>8.948</u>	<u>4.792</u>
Resultat före bokslutsdispositioner och skatt		
Bokslutsdispositioner		
Förändring av lagerreserv	542	- 4
Förändring av resultatutjämningsfond	- 4.202	-
Avskrivning utöver plan	- 607	- 200
Lämnat koncernbidrag	- 4.681	- 251
	<u>0</u>	<u>4.337</u>
Resultat före skatt		
Skatt (varav vinst & vinstdelningsskatt 312)	- 402	- 2.641
Årets nettoresultat	<u>- 402</u>	<u>1.696</u>

3 6 0 4 3 0 0 7

Moderbolagets balansräkning

(Belopp i KSEK)	1989-12-31	1988-12-31
Tillgångar		
Omsättningstillgångar		
Kassa och bank	1.334	2.758
Centralkonto moderbolag	1.476	397
Fordringar moderbolag	-	73
Fordringar dotterbolag	3.016	379
Fordringar koncernbolag	2.284	147
Fordringar Televerket	4.101	3.814
Kundfordringar	36.247	21.365
Förutbetalda kostnader och upplupna intäkter	2.023	1.188
Övriga fordringar	499	68
Varulager	35.117	22.153
Summa omsättningstillgångar	86.097	52.342
Spärrkonton hos Riksbanken		
För investeringsfond	4.334	4.334
Anläggningstillgångar		
Aktier dotterbolag (Not 4)	2.166	2.073
Aktier övriga bolag (Not 4)	212	213
Övriga långfristiga fordringar	150	658
Hysesrätt (Not 2)	144	192
Maskiner och inventarier (Not 1)	8.239	5.418
Summa anläggningstillgångar	10.911	8.554
Summa tillgångar	101.342	65.230

3 3 0 4 3 0 0 8

no

(Belopp i KSEK)	1989-12-31	1988-12-31
Skulder och eget kapital		
Kortfristiga skulder		
Leverantörsskulder	11.053	9.016
Skulder moderbolag	30.184	8.733
Skulder dotterbolag	-	263
Skulder koncernbolag	5.049	1.303
Skulder Televerket	-	1.166
Skatteskuld	358	2.589
Upplupna kostnader och förutbetalda intäkter	11.972	6.804
Övriga kortfristiga skulder	6.352	2.847
Summa kortfristiga skulder	64.968	32.721
Långfristiga skulder		
Skulder dotterbolag	1.981	1.981
Summa långfristiga skulder	1.981	1.981
Obeskattade reserver		
Lagerreserv	10.535	11.077
Resultatutjämningsfond	4.202	-
Allmän investeringsfond	5.778	5.778
Avskrivningar utöver plan (Not 1, 2)	1.524	917
Summa obeskattade reserver	22.039	17.772
Eget kapital (Not 5)		
Bundet eget kapital		
Aktiekapital	7.000	7.000
Reservfond	1.400	1.362
Summa bundet eget kapital	8.400	8.362
Fritt eget kapital		
Balanserade vinstmedel	4.356	2.698
Årets resultat	- 402	1.696
Summa fritt eget kapital	3.954	4.394
Summa eget kapital	12.354	12.756
Summa skulder och eget kapital	101.342	65.230
Ansvarsförbindelser		
Borgensförbindelser	100	100
Övriga ansvarsförbindelser	-	623
Ställda panter	inga	inga

Moderbolagets finansieringsanalys

(Belopp i KSEK)	1989	1988
Tillförda medel		
Från verksamheten internt tillförda medel		
Resultat före bokslutsdispositioner och skatt	8.948	4.792
Avskrivningar enligt plan	2.325	1.811
Nedskrivning av aktier	-	656
Realisationsvinst/förlust sålda anläggningstillgångar	8	-
Skatt	- 402	- 2.641
Från verksamheten internt tillförda medel	10.879	4.618
Försäljning av anläggningstillgångar	80	103
Minskning av långfristiga fordringar	509	-
Nyemission via konvertibel	-	2.000
Summa tillförda medel	11.468	6.721
Använda medel		
Investering i anläggningstillgångar	5.186	4.386
Investering i aktier	93	-
Minskning av långfristiga skulder	-	1.031
Lämnat koncernbidrag	4.681	251
Ökning av långfristiga fordringar	-	358
Summa använda medel	9.960	6.026
Förändring av rörelsekapitalet	1.508	695
Specifikation av rörelsekapitalets förändring		
Förändring av varulager	12.964	8
Förändring av kortfristiga fordringar	21.136	8.402
Förändring av kortfristiga skulder	- 32.247	- 9.882
Förändring av kassa och banktillgodohavanden	- 345	2.167
Summa rörelsekapitalförändring	1.508	695

Redovisningsprinciper och bokslutskommentarer

Koncernredovisning

Verksamhetsåret som avslutades 1989-12-31 omfattar 12 månader. Koncernredovisningen omfattar moderbolaget och de bolag, där Diab Data AB, vid utgången av året ägde mer än 50 % av aktierna. Koncernredovisningen upprättas enligt förvärvsmetoden. Vid omräkning av utländskt dotterbolag har dagskursmetoden använts (tillgångar och skulder omräknas till balansdagskurs).

Fordringar och skulder i utländsk valuta

Fordringar omräknas efter balansdagens kurs, om denna var lägre än anskaffningskursen och skulder efter balansdagens kurs, om denna var högre än vid skuldens uppkomst. Så framkomna orealiserade kursförluster avräknas mot orealiserade kursvinster. Överskjutande kursvinster tillföres ej resultatet.

Not 1. Maskiner och inventarier

	Koncern		Moderbolag	
	89-12-31	88-12-31	89-12-31	88-12-31
Anskaffningsvärde	19.129	12.796	17.294	12.219
Ackumulerade avskrivningar enl plan	- 9.703	- 7.261	- 9.055	- 6.801
Planenligt restvärde	9.426	5.535	8.239	5.418
Ackumulerade avskrivningar utöver plan	- 1.476	- 893	- 1.476	- 893
Bokfört restvärde	7.950	4.642	6.763	4.525

Not 2. Hyresrätter

	Koncern		Moderbolag	
	89-12-31	88-12-31	89-12-31	88-12-31
Anskaffningsvärde	240	240	240	240
Ackumulerade avskrivningar enl plan	- 96	- 48	- 96	- 48
Planenligt restvärde	144	192	144	192
Ackumulerade avskrivningar utöver plan	- 48	- 24	- 48	- 24
Bokfört restvärde	96	168	96	168

Not 3. Extraordinära intäkter

Återbetalning villkorat aktieägartillskott 78 (-)

Not 4. Aktier i dotterbolag och övriga bolag

	Antal		Andel %		Nominellt värde		Bokfört värde	
	1989 31/12	1988 31/12	1989 31/12	1988 31/12	1989 31/12	1988 31/12	1989 31/12	1988 31/12
Aktier i dotterbolag								
Dataindustrier DIAB Development AB	2.000	2.000	100	100	200	200	1.001	1.001
Dataindustrier DIAB Electronics AB	500	500	100	100	50	50	79	78
DataSweden DIAB AB	500	500	100	100	50	50	53	53
Svenska Instrument AB	600	600	100	100	600	600	675	675
Dataindustrier DIAB Datorer AB	500	500	100	100	50	50	54	54
Diab Data Inc. USA	10.000	10.000	100	100	62	62	62	62
DataSweden i Hässleholm AB	1.000	1.000	100	100	100	100	100	100
Sattco Operativdator AB	500	500	100	100	50	50	50	50
Diab Data AS Norge	100	-	100	-	93	-	93	-
							<u>2.160</u>	<u>2.073</u>
Aktier i övriga bolag								
Datastyrning i Linköping AB	250	250	50	50	100	100	212	213
							<u>212</u>	<u>213</u>

Not 5. Eget kapital

	Aktie- kapital	Reserv- fond	Balanserad vinst	Årets resultat
Koncernen				
1988-12-31	7.000	1.403	2.783	1.701
Vinstdisposition enligt beslut av årets bolagsstämma		37	1.664	- 1.701
Årets resultat				- 175
1989-12-31	7.000	1.440	4.447	- 175
Moderbolag				
1988-12-31	7.000	1.362	2.698	1.696
Vinstdisposition enligt beslut av årets bolagsstämma		38	1.658	- 1.696
Årets resultat				- 402
1989-12-31	7.000	1.400	4.356	- 402

Aktiekapitalet i Diab Data AB består av 1,400,000 aktier varav 200.000 fria med nominellt värde av 5 SEK per aktie. Varje aktie har en röst.

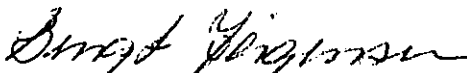
Täby den 22 mars 1990



Sune Arkéus
Ordförande




Ivar Ekman




Bengt Jörgensen




Morgan, Svensson



Harrgot Lindmark
Verkställande direktör




Göran Nordenborg
Arbetstagarrepresentant



Bo Pettersson
Arbetstagarrepresentant suppl

Vår revisionsberättelse beträffande denna årsredovisning och koncernredovisning har avgivits 1990-04-04.


Bohlins Revisionsbyrå AB
Auktoriserat revisionsbolag



Bengt Abrahamsson
Auktoriserad revisor

Undertecknad styrelseledamot i Diab Data AB intygar härmed att en med denna avskrift likalydande resultat- och balansräkning samt koncernresultat- och koncernbalansräkning faststälts på ordinarie bolagsstämma den 20 april 1990. Stämman beslöt tillika godkänna styrelsens förslag till vinstdisposition i moderbolaget.

Täby den 27 april 1990



Harrgot Lindmark

Revisionsberättelse för DIAB DATA AKTIEBOLAG

Org nr 556145-2243

Vi har granskat årsredovisningen, koncernredovisningen, räkenskaperna samt styrelsens och verkställande direktörens förvaltning för år 1989. Granskningen har utförts enligt god revisionssed.

Moderbolaget

Årsredovisningen har upprättats enligt aktiebolagslagen.

Vi tillstyrker

- att resultaträkningen och balansräkningen fastställs,
- att vinsten disponeras enligt förslaget i förvaltningsberättelsen samt
- att styrelsens ledamöter och verkställande direktören beviljas ansvarsfrihet för år 1989.

Koncernen

Koncernredovisningen har upprättats enligt aktiebolagslagen.

Vi tillstyrker att koncernresultaträkningen och koncernbalansräkningen fastställs.

Täby den 4 april 1990

BOHLINS REVISIONSBYRÅ AB

Auktoriserat revisionsbolag



Bengt Abrahamsson
Auktoriserad revisor

3 6 0 4 3 0 1 4


**STYRELSE- OCH REVISORSFÖRTECKNING
AKTIEBOLAG**

Datum

1990-05-07

Styrelse- och revisorsförteckning skall insändas i samband med att avskrift av årsredovisningen och revisionsberättelsen insänds till patent- och registreringsverket. (8 kap 15 § 4 st och 10 kap 15 § 2 st aktiebolagslagen).

Patent- och registreringsverket
Bolagsbyrån
851 81 SUNDSVALL

Bolagets organisationsnummer

Bolagets namn (firma)

5,5,6, 145, -, 2, 2, 4, 3

Diab Data AB

Aktuell styrelse, verkställande direktör, firmatecknare, revisorer och eventuella suppleanter för dessa
fr. o. m. 1990-04-20 (Ordinarie bolagsstämmas datum)

Fullständigt namn

Fullständig postadress

Personnummer

Funktion i
bolaget¹⁾

A

Arkéus, Lars Elov Sune	Bäverbäcksgränd 134 124 42 BANDHAGEN	320713-1016	LED
Ekman, Ivar Leonard	Fjärdingsmansvägen 238 191 70 SOLLENTUNA	431006-0357	LED
Jörgensen, Bengt Alert	Oskarsgatan 60 149 00 NYNÄSHAMN	390707-9291	LED
Lindmark, Gert Ove Harry	got Södra Skogsrundan 36 184 00 AKERSBERGA	430725-8618	VD
Nordenborg, Ulf Göran Nilsson	Majvägen 15 183 44 TÄBY	550619-7135	LED
Svensson, Sune Sven Morgan	Götavägen 2 183 65 TÄBY	451001-4873	LED
Pettersson, Bo Tore	Meteorvägen 20 183 33 TÄBY	540308-1614	SUPP

Abrahamsson, Bengt Henry Lennart	Sagostigen 2 611 45 NYKÖPING	470124-5931	REV

OBSERVERAOm utrymmet är otillräckligt fortäppt på ny blankett, och sätt i så fall ett x i rutan

De uppgifter om aktuell styrelse m m som Ni lämnar i denna förteckning leder inte till att uppgifterna i aktiebolagsregistret ändras. För att så skall ske, måste särskild **ändringsanmälan** göras. Innehåller sålunda denna förteckning uppgifter som tidigare inte anmälts för registrering, kan Ni använda denna blankettsats även för att göra sådan ändringsanmälan. Markera i så fall med ett kryss i kolumnen A för vilka personer förändring skett. Riv därefter bort karbonet, fyll i kompletterande uppgifter enligt anvisningarna på baksidan av sida 2 och sänd in blankettsatsen i övrigt odelad.

— Ändringsanmälan kan naturligtvis i stället göras helt separat på blankett 817, som kan rekvideras från bolagsbyrån.

Innehåller förteckningen inga ändringar i förhållande till tidigare registrerade uppgifter, eller anmäler Ni förändring separat, räcker det

3 3 0 4 3 0 1 5